



Un CTS assez traditionnel qui aborde des points traités annuellement, hormis pour l'implantation d'une partie des services de la DG sur le site de l'Arborial.








Suite à la demande du SNPA, les postes vacants de la DG ont été mis pour l'essentiel sur la BIEP.

Le prochain CTS se tiendra le 30 juin.

CTS

05 mai 2015

Ordre du jour

-  Suite des précédentes réunions
-  Effectifs de la DG
-  Situation immobilière de la DG
-  Bilan de la FOP
-  Budget fonctionnement de la DG
-  1% logement
-  Questions diverses

Effectifs de la DG – comparaison 31/12/2014 et 31/03/2015

SERVICE	Administratif			Technique			Total	% d'évolution des ETP (Mars)
	A	B	C	A	B	C		
Directeur Général et Cabinet	1,5	2	1	2			6,5	
Total Directeur Général	1,5	2	1	2	0	0	6,5	0,0%
DGA Relations Institutionnelles				2			2	
Total DGA Relations Institutionnelles	0	0	0	2	0	0	2	
Direction des Affaires Communales			1	2			3	
Total Directions des Affaires Communales	0	0	1	2	0	0	3	
DGA Pilotage Ressources				1			1	
Secrétariat Général de la DG	4	10	8	1	1		24	
Mission Accompagnement des Organisations				1			1	
Département Juridique	7	1	0,8		1		9,8	
Département Qualité et Simplification	1	1		3,6			5,6	
Total DGA Pilotage Ressources	12	12	8,8	6,6	2	0	41,4	4,3%
Direction Forêts et Risques Naturels				1			1	
Département Recherche, Développement et Innovation				0,9			0,9	
Département Gestion Durable et Multifonct Forêts								
Département Risques Naturels				1			1	
Mission Pilotage et Valorisation du Système d'Information				1			1	
Total Direction Forêts et Risques Naturels	0	0	0	3,9	0	0	3,9	
Direction de l'Environnement et des Risques Naturels	1	3,6					4,6	
Département Biodiversité	2			6	1		9	
Département Développement Durable				6,8			6,8	
Délégation Nationale aux Risques Naturels et aux actions RTM	0,8	1	0,8	3			5,6	
Mission Evaluation				0,9			0,9	
Total Direction de l'Environnement et des Risques Naturels	3,8	4,6	0,8	16,7	1	0	27,1	
Direction Commerciale Bois et Services		1		7			8	
Département Commercial Bois	2		1	7			10	
Département Production				8,8	1		9,8	
Département Commercial Services	1,5	1,8		5			8,3	
Mission Coopération Externe	2	1		2,8			5,8	
Direction Commerciale Bois et Services	5,5	3,8	1	30,6	1	0	41,9	2,9%
Direction Technique et Commerciale Bois	1			3			4	
Département Forêts		2		9			11	
Département Recherche et Développement	0,8	3	1	11,8	2,8		19,4	
Pôle Bourgoin				2	2		4	
Pôle Dole				4,8	1		5,8	
Pôle Compiègne				2	1		3	
Pôle Nancy				4	2		6	
Pôle Avignon				2	1		3	
Pôle Chambéry				2,8	1		3,8	
Pôle Cevennes				2	1		3	
Pôle National des Ressources Génétiques Forestières			2				2	
PNRGF (Site de Cadernache)				1	3	1	5	
PNRGF (Site de Guerménil)				2	6		8	
PNRGF (Site de Peyrat)				1	4	5	10	
Total Direction Technique et Commerciale Bois	1,8	5	3	44,4	17,8	11	83	
Direction Economique et Financière				1			1	
Département Finances et Performances	7,8	2		2			11,8	
Département Achats, Patrimoniaux et Investissements	4	2					6	
Mission Prospective Economique				1			1	
Total Direction Economique et Financière	11,8	4	1	4	0	0	20,8	13,9%
Direction des Ressources Humaines	2	1,9		1			5,9	
Département Ouvriers	2	2	0,8				4,8	
Département Prospective et Formation	8,9	13,9	9	11,8	2,8		46,2	
Département Pilotage et Gestion	4	9,4	4,3	1			18,7	
Département SST et Gestion Sociale	0,8	19,9	4	1			25,7	
Mission Droit Social	4						4	
Mission Processus et SRH	7	1					8	
Mission Relations Sociales	1						1	
Total Direction des Ressources Humaines	29,7	48,1	19,1	14,6	2,8	0	114,3	8,2%
Direction des Systèmes d'Information		4		1			5	
Département Solutions Métiers	2	1		18,6	2		23,6	
Département Solutions Techniques et Sécurité	1	1		5,8	2		9,8	
Total Direction des Systèmes d'Information	3	6	0	24,4	4	0	38,4	7,3%
Direction de la Communication	1	0,8		1			3,8	
Pôle Communication interne	1	1		1			3	
Pôle Editorial	0,8						0,8	
Pôle Multimedia	1,8	1					3,9	
Pôle Evénements Salons	0,8			1			2,9	
Pôle Imprimerie		3	5				8	
Total Direction de la Communication	5,6	5,8	5	3	0	0	22,4	0,9%
Agence Comptable Principale	1	1		1			3	
Département Comptabilité	2	3	1				6	
Département Recettes	1	1					3	
Département Dépenses	2	1	3,7				6,7	
Responsable du pilotage et de la maîtrise d'ouvrage ACP/SAP	1						1	
Chargé de mission "Qualité comptable"	1						1	
Total Agence Comptable	8	6	5,7	1	0	0	20,7	4,8%
Inspection Générale	1	0,8					1,8	
Total Inspection Générale	1	0,8	0	0	0	0	1,8	-20,4%
TOTAL DIRECTION GENERALE 1	89,7	98,3	49,4	164	28,8	11	435,2	1,3%
Personnel sur effectif Direction Générale (décharges syndicales)	1	1	1	1	4		8	
Personnel mis à disposition d'autres services	2	2	7	3	1		15	
TOTAL DIVERS	3	3	8	4	5	0	23	-17,4%
TOTAL DIRECTION GENERALE (y.c. DIVERS)	92,7	101,3	57,4	168	33,8	11	458,2	0,4%

Situation immobilière

Dans le courant du mois d'avril 4 visites de l'Arboreal ont été organisées. Sur environ 130 collègues concernés, 90 ont fait le déplacement.

L'ONF s'installera sur 4 niveaux. Le bail sera conclu pour 3 ans.

Les locaux du 32 avenue de Saint Mandé seront prochainement mis en vente.

Les locaux de la rue de Picpus serviront de salles de réunion.

Le réaménagement des services de la Tour sera présenté ultérieurement

Bilan de la FOP 2014

Le SNPA demande qu'à l'avenir, le bilan de la formation soit plus complet avec notamment le coût des différentes formations.

Pour le SNPA, il convient d'améliorer l'offre de formation et les conditions de mise en œuvre. Le taux de participation doit faire l'objet d'une attention particulière, de manière à le faire progresser, notamment par des formations métiers et non seulement par des stages d'adaptation à l'outil informatique.

Le SNPA rappelle la nécessité pour les managers de conduire les entretiens de formation et de les communiquer au Secrétariat Général, afin qu'ils puissent servir à la construction du futur plan de formation.

Bénéficiaires

Catégorie	Nombre	Statut			
		Agent non Titulaire	Fonctionnaire	Privé	Détaché ONF
A	170	44	77	45	4
B	90	25	56	4	5
C	32	5	24	2	1
Total	292	74	157	51	10

Budget

Nom du dispositif	Dépenses engagées
Guide DG	24 307
Projets DG	90 462
DIF	15 185
Bilan de compétences / CIF / VAE / CFP	5 789
Frais de déplacement	4 755
Location de salles	0
Total consommé 2014	140 499

